

Socialförvaltningen**Sammanträdande organ****Tid****Plats**1
Kallelse

2021-05-19

Socialnämnden

2021-05-25 klockan 15:00

Solrosen

Nr	Ärende	Beteckning	Sidan
1	Upprop		
2	Val av justerare		
3	Fastställande av dagordning		
4-5	Sekretessärenden		
6	Yttrande över strategi för lekplatser och utomhusgym	SOCN/2021:24	2
7	Fördelning av föreningsbidrag 2021	SOCN/2021:25	19
8	Tertialrapport 2021	SOCN/2020:60	21
9	Verksamhetsinformation		
10	Anmälan av delegationsbeslut		37
11	Meddelanden		45

Marie-Louise Karlsson

Ordförande

Förhinder anmäls till Madelene Sönnerrfors, madelene.sonnerfors@katrineholm.se eller 0150-569 90

Avdelningen barn och unga

Datum
2021-05-04Vår beteckning
SOCN/2021:24 - 759

Mottagare:

Socialnämnden

Vår handläggare
Johanna SäfströmHandläggare telefon
0150-57790Handläggare e-post
Johanna.Safstrom@katrineholm.se

Yttrande över Strategi för Katrineholms lek- och aktivitetsparker

Socialförvaltningens förslag till beslut

Socialnämnden ställer sig bakom förvaltningens yttrande och vidareänder det till samhällsbyggnadsförvaltningen.

Sammanfattning av ärendet

Samhällsbyggnadsförvaltningen har, utifrån *Översiktplan 2030, Katrineholms kommun – del staden*, fått i uppdrag att ta fram en övergripande plan för kommunens lekplatser.

Samhällsbyggnadsförvaltningen har tagit fram ett förslag till "Strategi för Katrineholms lek- och aktivitetsparker", vilken är skickad på remiss till bland annat socialnämnden.

Ärendets handlingar

- Remiss av Strategi för Katrineholms lek- och aktivitetsparker

Förvaltningens bedömning

Lekparker är, precis som samhällsbyggnadsförvaltningen skriver, bland annat viktiga för att utveckla barnens fysiska förmåga. De uppmuntrar både barn och unga till social samverkan vilket även är en viktig del i barns och ungas utveckling.

Socialnämnden ställer sig positiv till den strategi som samhällsbyggnadsförvaltningen tagit fram gällande lek- och aktivitetsparker.

Johanna Säfström
Avdelningschef barn och unga

Beslutet skickas till:
Samhällsbyggnadsförvaltningen
Akten

Strategi för Katrineholms lek- och aktivitetsparker



Remissutskick 2021-03-15

Strategin antagen av.....0000-00-00

Giltighetstid: till 0000-00-00



Innehåll

Strategi för Katrineholms lek- och aktivitetsparker	1
Syfte med Strategin	3
Barnkonventionen	3
Varför bygga lekparker?	3
Lekparker i dag	3
Kategorisering av lekparker	4
Mål och strategisk inriktning	4
Placering av lekparker	5
Utformning av lekparker	5
Prioriteringar	6
Skötsel, säkerhet och ansvar	7
Tillgänglighet för alla	7
Information om lekparken	8
Aktivitetsparker/utegym	8
Samordning bolag /kommun	8
Lekparker (lekplatser) och aktivitetsparker/gym år 2020	9
Framtida stadsdelslekparker	15
Avveckling av närlekparker	16

Syfte med Strategin

Strategin för Katrineholms lek- och aktivitetsparker är ett vägledande dokument som syftar till att utveckla stimulerande, pedagogiska och väl utrustade lekmiljöer som attraherar små och äldre barn samt uppfyller säkerhetskraven i svensk standard. Dokumentet är att betrakta som en övergripande plan och kompletterar gällande Grönplan för Katrineholm för hur detta arbete ska bedrivas. I strategin beskrivs framtida planer på prioriteringar de närmaste åren, samt hur tillgängligheten till lekparkerna för barn och anhöriga med funktionsvariationer ska säkerställas. Strategin fungerar som en handledning med riktlinjer som styr utveckling, nyanläggning, skötsel och avveckling av lek- och aktivitetsparker.

Katrineholms kommun vill erbjuda allmänheten tillgång till stimulerande lekmiljöer med varierad utrustning och utformning som riktar sig till flera olika åldersgrupper.

Lekområdet ska uppfylla säkerhetskraven i svensk standard och vara tillgängliga för alla. Vi ska eftersträva väl underhållna och städade lekplatser som signalerar till barnen att de är viktiga och att deras lekmiljöer prioriteras.

Barnkonventionen

Barnkonventionen är ett rättsligt bindande internationellt avtal, som slår fast att barn är individer med egna rättigheter, inte föräldrarnas eller andra vuxnas ägodelar.

- Alla barn har samma rättigheter och lika värde.
- Barnens bästa ska beaktas vid alla beslut som rör barn.
- Alla barn har rätt till liv och utveckling.
- Alla barn har rätt att uttrycka sin mening och få den respekterad.

Varför bygga lekparker?

Allt mer vetenskaplig forskning visar att bra lekparker är viktiga för att utveckla barnens fysiska förmåga, vilket hjälper dem att ta sig

fram i världen med större självförtroende. Fysiskt utmanande lekar lär barnen att hantera risker, men också att hantera stressiga situationer. I korthet uppmuntrar och tillhandahåller lekparker fysisk aktivitet, social samverkan och lärande. Världshälsoorganisationen (WHO) har satt en minimigräns för fysisk aktivitet om 60 minuter om dagen. Studier visar att lekplatser är den plats där barn är mest fysisk aktiva bland andra fritidsaktiviteter. Lek i grön parkmiljö är dokumenterat bra för hälsan och gör barnen friskare och mindre känsliga för allergier och infektioner. Lekparker fungerar också som utmärkta mötes- och samlingsplatser, inte bara för barn, utan för människor i alla åldrar.

Det är en utmaning att utforma lekmiljöer som lockar fram den spontana och utvecklande leken. Den spontana leken är viktig i ett samhälle med en livsstil som till stor del i övrigt innebär stillasittande. Därför bör lekplatser stimulera rörelse, nyfikenhet, spänning, fantasi och möten. Ett sätt att uppnå dessa värden kan vara att utforma så kallade temalekparkar som bland annat kan uppmuntra till rollekar.



Lekparker i dag

Katrineholms kommun har i uppdrag att anlägga och förvalta lekparker på allmän platsmark som ägs av kommunen, vilket medför att det är lekparker på sådan mark som behandlas i denna strategi. För lekparker som ligger vid kommunala skolor och förskolor, ansvarar Katrineholms Fastighets AB, de är markerade på kartor nedan. År 2020 finns 36 st lekparker på allmän platsmark, vara 15 st är belägna i kransorterna.

Den samhälleliga utvecklingen de senaste åren har inneburit att fler barn har tillgång till enklare lekutrustning hemma i den egna trädgården t ex gungor, studs matta. Detta har medfört att behovet av mindre lekparkar, med ungefär detta utbud minskat. Som ett resultat av detta anlägger svenska kommuner färre men större lekområden där fokus är på kvalitativa lekvärden och upplevelser som kommer många barn till del.

Den historiska utvecklingen har också medfört att kraven på kvalitet, säkerhet, samt helhetstänk kring lekparkers utformning har ökat.

Fler av kommunens lekparkar är gamla, omoderna och uttjänta. Bedömd teknisk livslängd på en lekutrustning kan antas vara ca 20 år.

Kategorisering av lekparkar

Katrineholms kommuns lekparkar är indelade i närlekparkar och stadsdelslekparkar.

- **Närlekpark**

är i regel begränsade i storlek och innehåll samt är ett besöksmål främst för närliggande bostäder. Dessa platser kan ibland ses som "privata" då de ofta ligger inneslutna med villor runt om. De är ofta svåra att hitta till för de som bor några kvarter bort till och tillgodoser i stort enbart de närmast boende.

Som komplement till stadsdelslekparken finns det några mindre lekparkar som inte är knutna till bostäder, exv. Stortorget, Stadsparken och kommunala badplatser.



- **Stadsdelslekpark**

är mer omfattande och är tänkta att fungera som ett utflyktsmål för skolor, förskolor, familjer och besökare från ett större geografiskt område. Dessa lekparkar får gärna kombineras med andra aktiviteter för unga och vuxna.

På stadsdelslekparkerna bör det, utöver sandlåda, rutschkana och gungor, även finnas redskap som vippor eller snurrar, samt en utformning som uppmuntrar till rollekar. Stadsdelslekparkerna bör om möjligt placeras så att grönytor, bollplaner, backar för pulkaåkning och liknande finns i anslutning.



De ska i större utsträckning än närlekparkerna vara tillgänglighetsanpassade och utmanande. I dag finns en stadsdelslekpark, Sveaparken. Ytterligare tre bör planeras in i staden.

Kostnad för att planera och bygga en stadsdelslekpark varierar stort beroende på utformning och förutsättningar.

Mål och strategisk inriktning

I tätorten Katrineholm är målet att ha fyra stadsdelslekparkar.

I kransorterna är målet att det ska finnas en större tillgänglig närlekpark. Den ska vara centralt placerad och ha ett högt lekvärde som uppmuntrar till att nyttja lekparken som ett utflyktsmål.



Mindre lekparkar med lågt lekvärde bör tas bort så att de ekonomiska medlen kan koncentreras till stadsdelslekparkerna. Det för att säkerställa ett högt lekvärde och en säker lekmiljö för alla barn som nyttjar dessa.

Katrineholms kommun vill eftersträva att nya material som tillförs leken i och med investeringar och underhållsinsatser så som fallunderlag, redskap och målarfärg ska vara giftfria. Vid val bör det bäst miljövänliga alternativet väljas med beaktande av tillgänglighetskravet.

Placering av lekparkar

Stadsdelslekparken bör placeras centralt i stadsdelarna med hänsyn till var människor bor och rör sig.



Viktiga aspekter att beakta när en lekpark placering övervägs bör vara var de sociala behoven är som störst eller var lekmiljön annars är som sämst.

Lekparkerna anläggs på allmän platsmark för att säkerställa allmänhetens tillträde.

Lekområden exempelvis på skolgårdar är tillträde begränsat vissa tider för allmänheten. Men dessa kan med fördel användas under tider när inte verksamheten är i gång exv. kvällar och helger och skollov. Det är att föredra om lekparkar kan lokaliseras till områden där omgivande park- eller naturmark kan höja lekparkens lekvärde med hjälp av olika typer av

topografi, vegetation, och liknande. Ett anlagt lekområde ger ofta initiativ till barnen att utvidga sin lek till omgivande naturområden. Det kan handla om stora skogar likväl som små dungar.

Det är också positivt om det finns anslutande gräsytor, asfaltsytor, backar med möjlighet till pulkaåkning och bollplaner av olika slag i anslutning till lekområdet.



Lekparkar finns som är placerade på platser där stort antal barn och vuxna vistas. Exempelvis som på fotot ovan i Stadsparken. Den är inte en närlekpark utan ett komplement till stadsdelslekparken och servar inte ett specifikt bostadsområde utan mer besökare till en plats.

Även tillfälliga lekområden som på Stortorget sommaren 2020, se bild nedan, eller vid de kommunala badplatserna räknas som en kompletterande lekyta.



Utformning av lekparkar

Lekparkar ska utformas individuellt och i harmoni med omgivande natur och landskap.

Avgränsande natur- eller parkpartier hjälper till att rama in och erbjuda solskyddade platser. Vegetation på och i anslutning till lekområdet bör vara tålig och gärna ätbar. Staket sätts upp runt lekområdet endast om det bedöms som avgörande ur säkerhetssynpunkt. I övrigt undviks staket

runt lekparkerna för att de inte ska upplevas som privata, utan tillgängliga för allmänheten. Staket undviks även för att de medför en förhöjd driftskostnad kopplat till lekparkernas underhåll.

Lekutrustningen bör vara varierad för att skapa ett högt lekvärde för att stimulera och locka barn till lek. Katrineholms kommun vill även erbjuda ett varierande utbud av lekparkar. På stadsdelslekparkar bör det finnas möjlighet att gunga, vippa, att snurra runt, klättra och hoppa, att rutscha och leka rollekar, att skapa, balansera och utmana kroppen. För äldre barn övergår leken ofta i träning i form av klättring i naturen eller på klättrväggar, fotboll, basket, skateboard, aktivitetsparker med mera.

Vid utformningen av lekområden är det viktigt att tänka på att barn i olika åldrar leker på olika sätt. De yngsta barnen leker ofta ensamlekar där närhet och trygghet är centralt. Lite äldre förskolebarn leker mer med varandra, gärna i och omkring lekhus och redskap. Barn i åldrarna 6-12 år är fysiskt mycket aktiva vilket medför att de behöver mycket utrymme och utformning som erbjuder utmaningar.

Hos barn finns även ett behov för mindre uppstyrda lekområden. Lek i naturen kan främja kreativiteten på ett annat sätt än noga planerade lekparkar. I naturmiljö blir leken friare och erbjuder möjlighet till upptäckter och äventyr. Stockar kan erbjuda balanslek och stenar kan bli till en hinderbana. Även på naturlekområden måste dock säkerhetsreglerna följas.



Utformningen av lekparkerna bör ha fokus på slitstarka kvalitetsredskap, miljövänlighet och folkhälsa. Det ska också finnas sitt- möjligheter med bord för samvaro samt grill eller andra saker som gör att man vill samlas där.

Vid val av fallunderlag och för att tillgodose tillgänglighetskraven bör exv. konstgräs och gummimattor med miljömärkning användas. Träflis, sand utan nollfraktion kan användas på delar av lekområde men dessa underlag ger normalt sämre tillgänglighet. Valet av fallunderlag utgår ifrån svensk standard, SS-EN 1176-1177.5 Konstgräs och gummi kan vara en källa till mikroplaster.

Ljussättning av lekområdena tillför estetiska mervärden, ger en ökad känsla av trygghet och kan på den mörkare tiden förlänga den möjliga lektiden.

Se även Katrineholms Ljusplan.



Prioriteringar

Vid nyanläggning eller nedläggning av ett lekområde vill Katrineholms kommun sträva mot att genomföra samråd/dialog med kommunala bolagen och allmänheten, även med barnen, för att ta del av deras tankar och önskemål. Nedläggningar av lekparkar kan bli aktuellt för frigörande av resurser för upprustning, nyanläggning, skötsel och underhåll. Andra orsaker till nedläggning kan vara konkurrerande lekmöjligheter i närområdet. Nedläggningar av små lekparkar som används av ett fåtal barn möjliggör att större satsningar kan göras på stadsdelslekparkar.

Vid upprustning av lekparkar prioriteras tillgänglighetsanpassningar. Andra prioriterade åtgärder är byte av fallunderlag,

byte av lekredskap vid behov samt att lekvärdet höjs.

Skötsel, säkerhet och ansvar

Sedan 1999 gäller Europastandard SS-EN 1176-1177 för krav på säkerhet vid svenska lekområden. Den innehåller normer gällande minimering av olyckor och allvarliga tillbud. Bland annat regleras sådant som fallunderlag, risk för till exempel strypning, fall eller huvud- och halsskador, fallutrymme och så vidare.



Dessutom bör skälig hänsyn tas till astmatiker och allergiker vid val av växtlighet i och omkring lekområden. Starkt allergiframkallande samt giftiga växter undviks. Den lag som reglerar fastighetsägarens ansvar för sina lekparkar är Plan- och bygglagen, PBL. Där anges att kommuner ska avsätta friyta för lek- och utevistelse, att underhåll ska utföras som begränsar olycksfall samt regler kring tillgänglighet på lekparkar för personer med nedsatt rörelse- eller orienteringsförmåga.

En säkerhetsbesiktning av kommunens lekparkar ska genomföras och protokollföras varje år av utbildade personer. Katrineholms kommun är i egenskap av markägare, enligt PBL, skyldig att underhålla lekparkerna på ett sådant sätt att olycksriskerna minimeras. Allvarliga fel på lekutrustning ska alltid åtgärdas omedelbart. Rutiner för tillsyn och åtgärder ska finnas skriftligen.

Det är viktigt att lekparkerna ligger på betryggande avstånd från vägar och vatten alternativt så bör de kompletteras med någon form av avskärmning mot dessa.

Tillgänglighet för alla

Möjlighet till lek och fysisk aktivitet är viktigt för alla barns utveckling. För att en lekpark ska vara tillgänglig bör den vara lätt att hitta till, lätt att ta sig till samt möjlig för alla att använda. Detta innebär dock inte att alla redskap i lekparken är tillgängliga för alla.



Det bör finnas redskap som helt eller delvis är möjliga att använda för barn med olika funktionsvariationer. Området bör även vara utformad så att föräldrar med funktionsnedsättning kan besöka lekparken med sina barn. Man bör även eftersträva lugnare lekområden där barn kan dra sig undan i stillhet en stund.

För att uppmuntra till lek mellan alla barn bör man inte särskilja lekanordningar för barn med funktionsnedsättning och andra barn. platsen bör inte heller vara tydligt markerade på plats som tillgänglighetsanpassade eftersom en sådan åtgärd kan upplevas som utpekande för barn med funktionsnedsättning.



Information om lekparken

Via Katrineholms kommuns hemsida ges aktuell information om de lekparkar som allmänheten har tillgång till.

Vid lekparkerna ska det finnas en informationsskylt som anger lekparkens namn, fakta och information vart man vänder sig om en olycka skulle inträffa.

En välkomstskylt ska finnas upp vid stadsdelslekparkerna för att ge platsen en identitet.



Foto: Josefine Karlsson

Aktivitetsparker/utegym

Då stillasittande blir allt vanligare i dagens samhälle behövs åtgärder som stimulerar fysisk aktivitet i vardagen. Aktivitetsparker eller utomhusgym som står på offentlig mark kan innebära vinster för folkhälsan. Katrineholms kommun vill anlägga motionsredskap geografiskt spritt i kommunen om ekonomiska förutsättningar för detta finns. Platserna kan vara där stadsdelslekparkerna finns för att vara ett komplement som skapar en bredare mötesplats i stadsdelen.

Dessa aktivitetsparker ska erbjuda möjlighet att träna olika muskelgrupper samt smälta väl in i sin omgivning. De ska finnas på platser där naturliga promenadsträckor finns samt vara väl synliga med tanke på trygghetsaspekter. Dessa aktivitetsparker anläggs efter generella säkerhetskrav. Trots detta gäller eget ansvar för de som använder redskapen eftersom de riktar sig till vuxna och därför inte följer lika strikta säkerhetsriktlinjer som exempelvis vid lekparkar.

Katrineholms kommuns hemsida ska hållas uppdaterad med aktuell information om de aktivitetsparker som allmänheten har tillgång till samt hänvisa till Naturkartan där lekparkar, aktivitetsparker och platser för upplevelser finns.



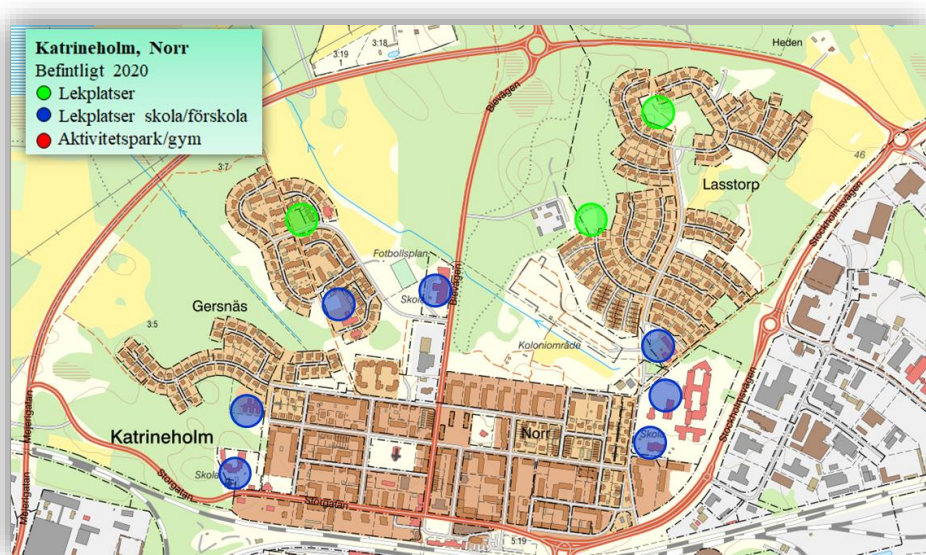
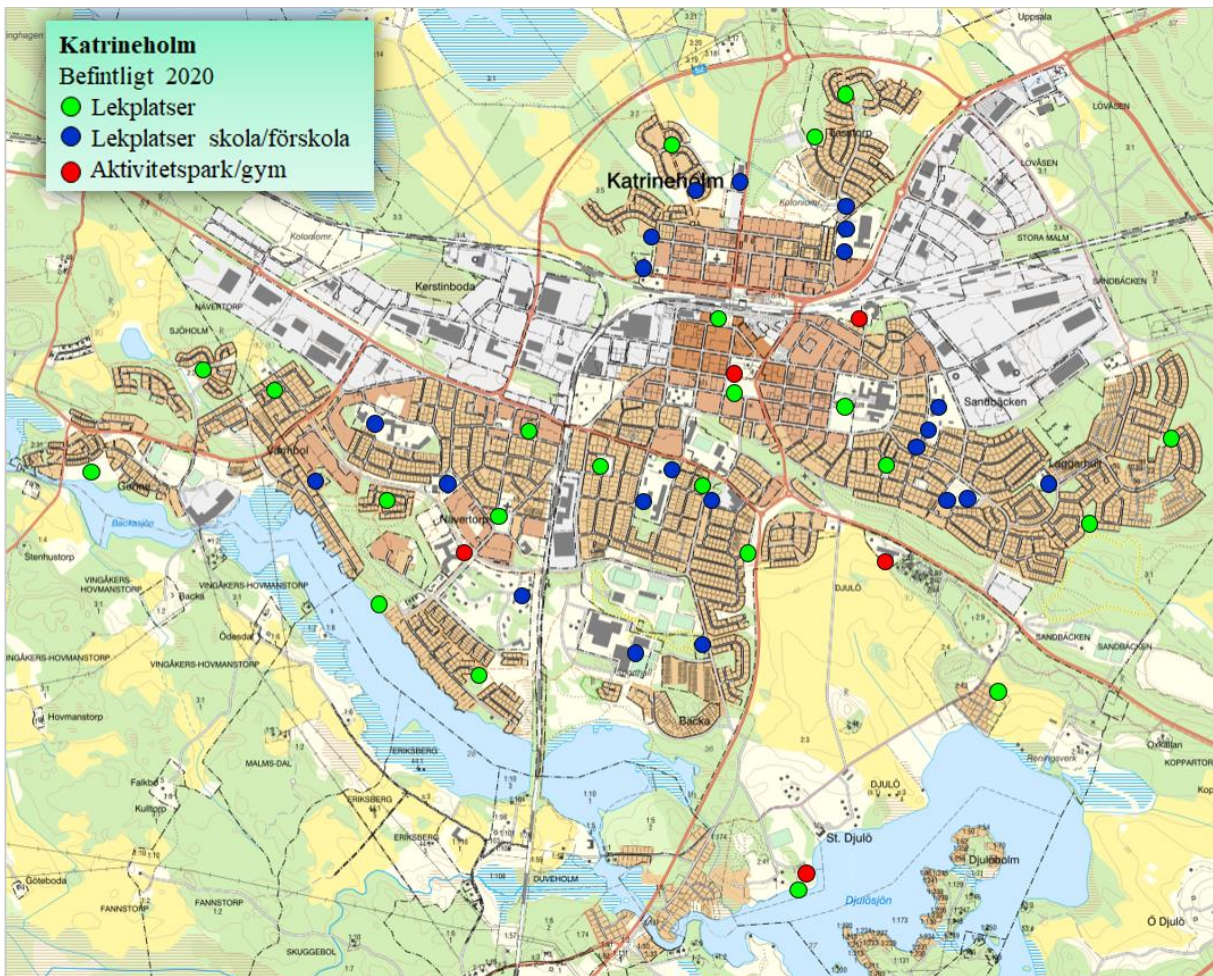
Genom att samla ytor för aktiviteter och rörelse ökar genomströmningen av människor vilket ger goda förutsättningar för trygghetskänsla, spontana möten och social samvaro.

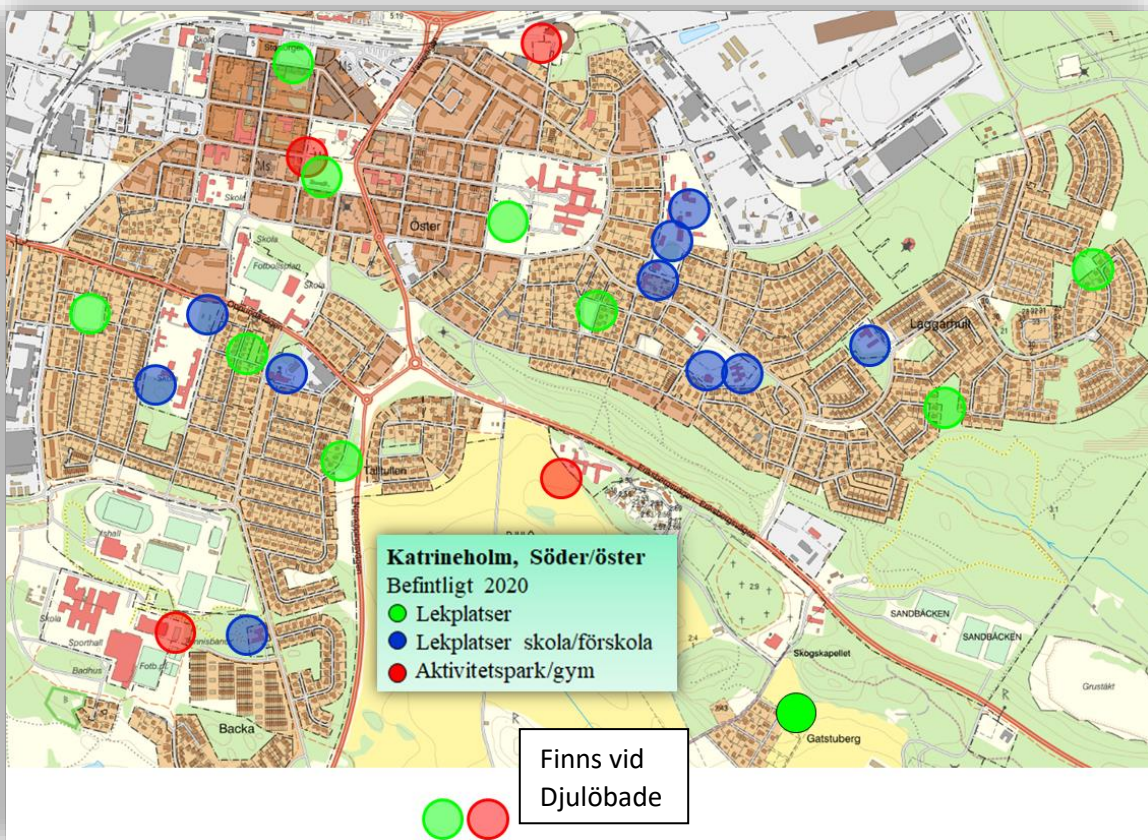
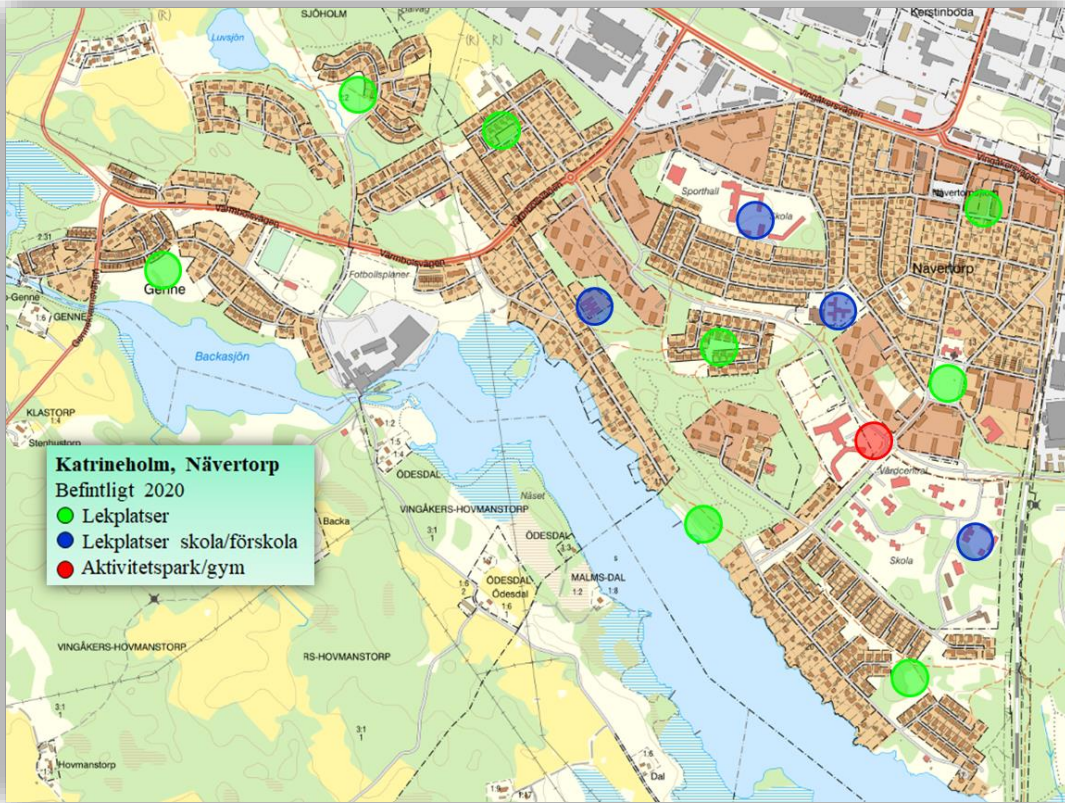
Samordning bolag /kommun

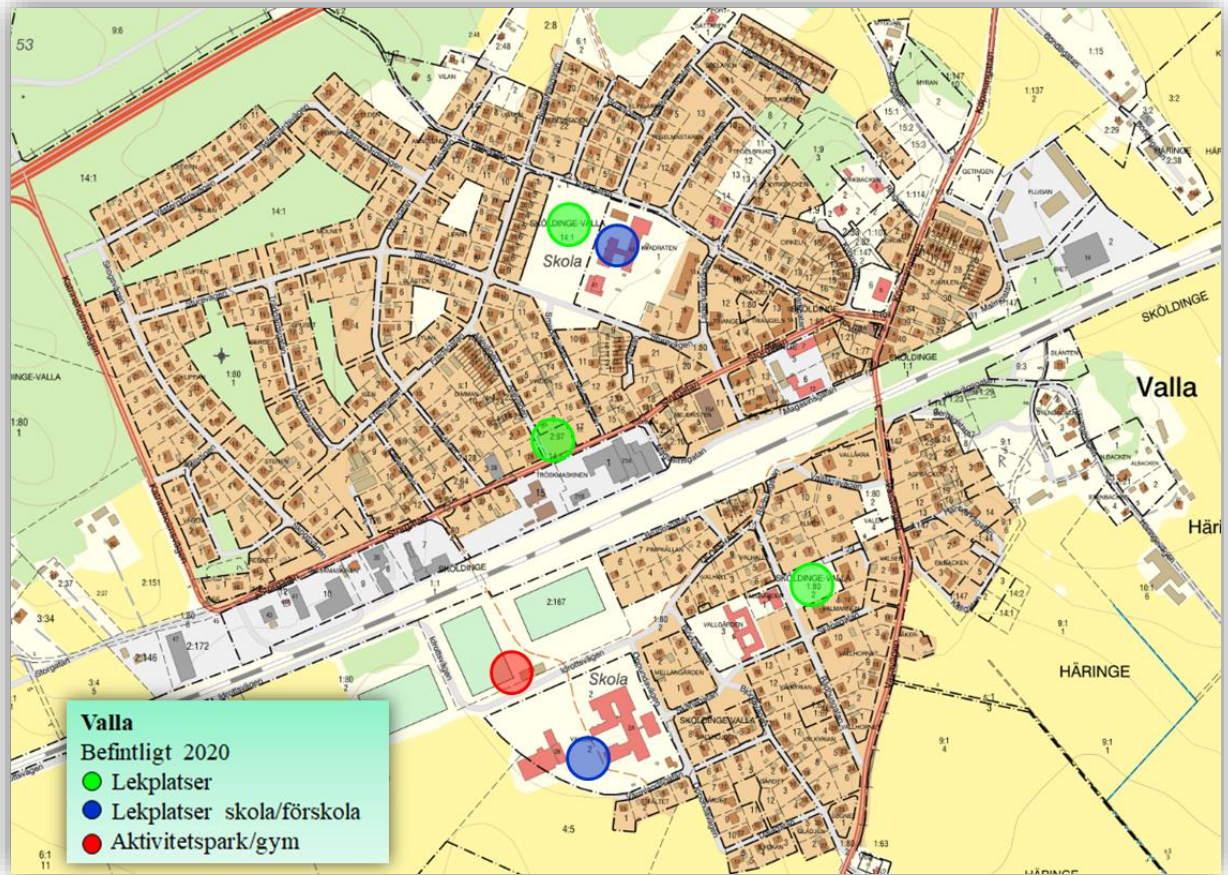
Samordning gällande placering och utformning ska ske mellan de kommunala bolagen och kommunen för att samsyn och helhetssyn i Katrineholm. Lekområden ska inte konkurrera med varandra utan vara komplement till varandra.

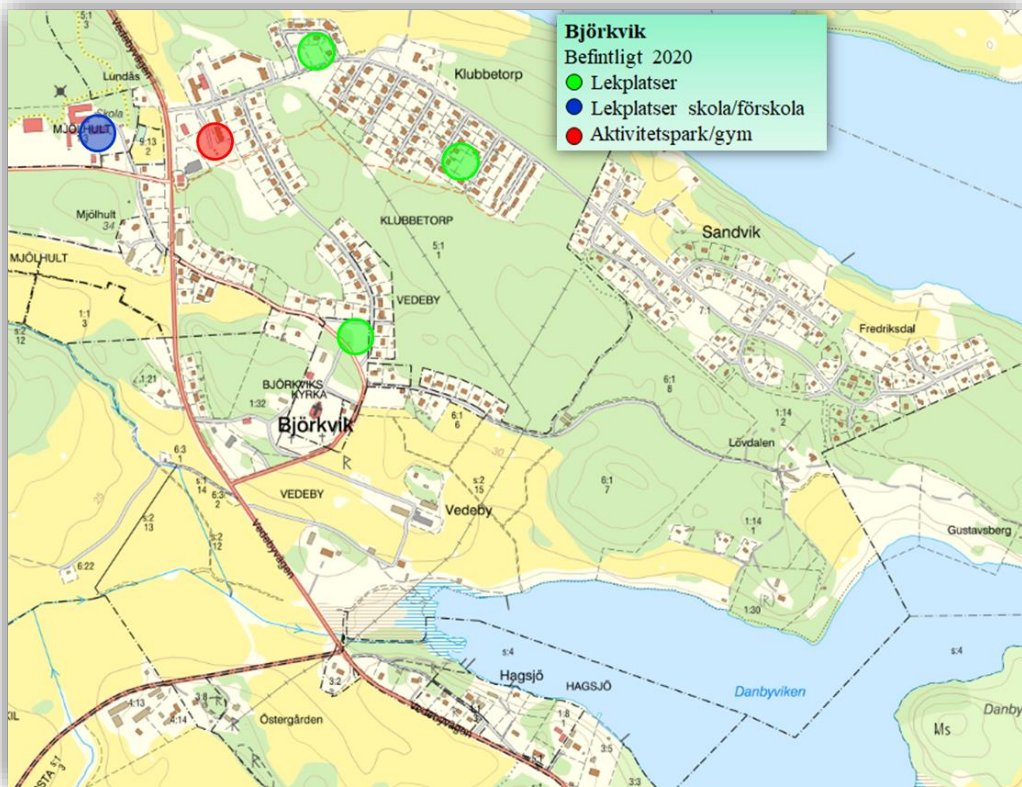
Fastighetsbolagets lekområden på skolor och förskolor riktar sig i första hand till verksamhetens aktiviteter. Allmänheten har dock tillträde till dessa efter verksamhetens stängning, helger och skollov och ska utnyttjas på bästa sätt.

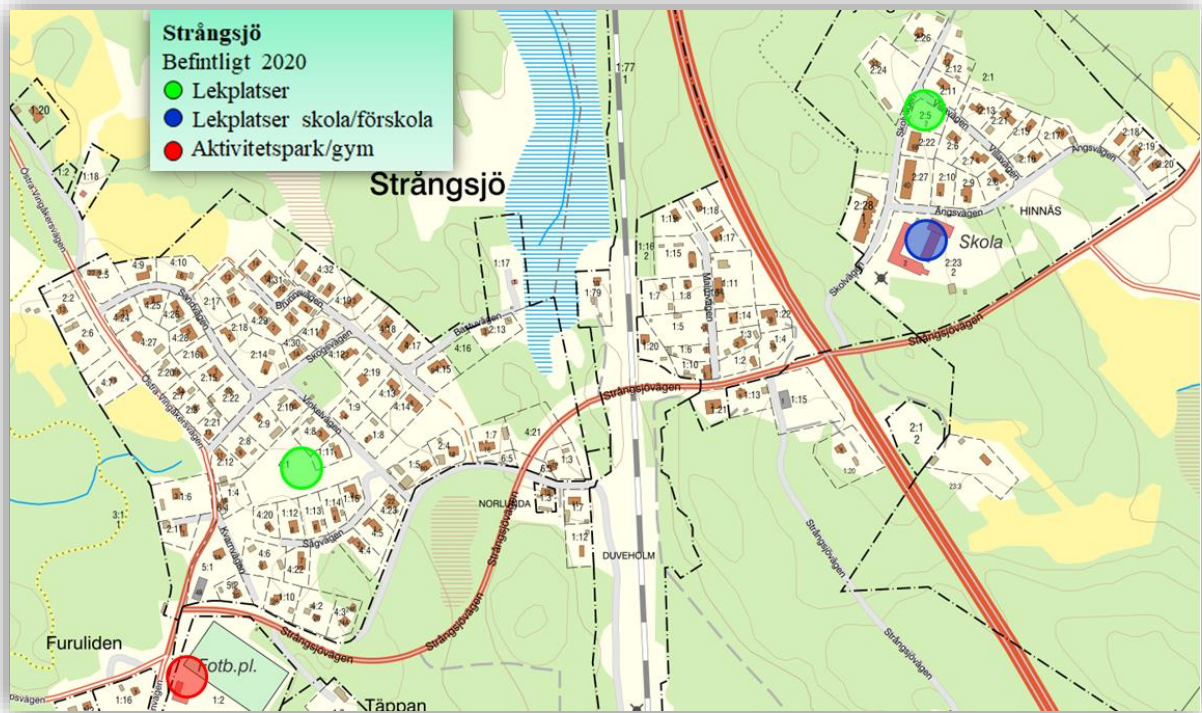
Lekparker (lekplatser) och aktivitetsparker/gym år 2020

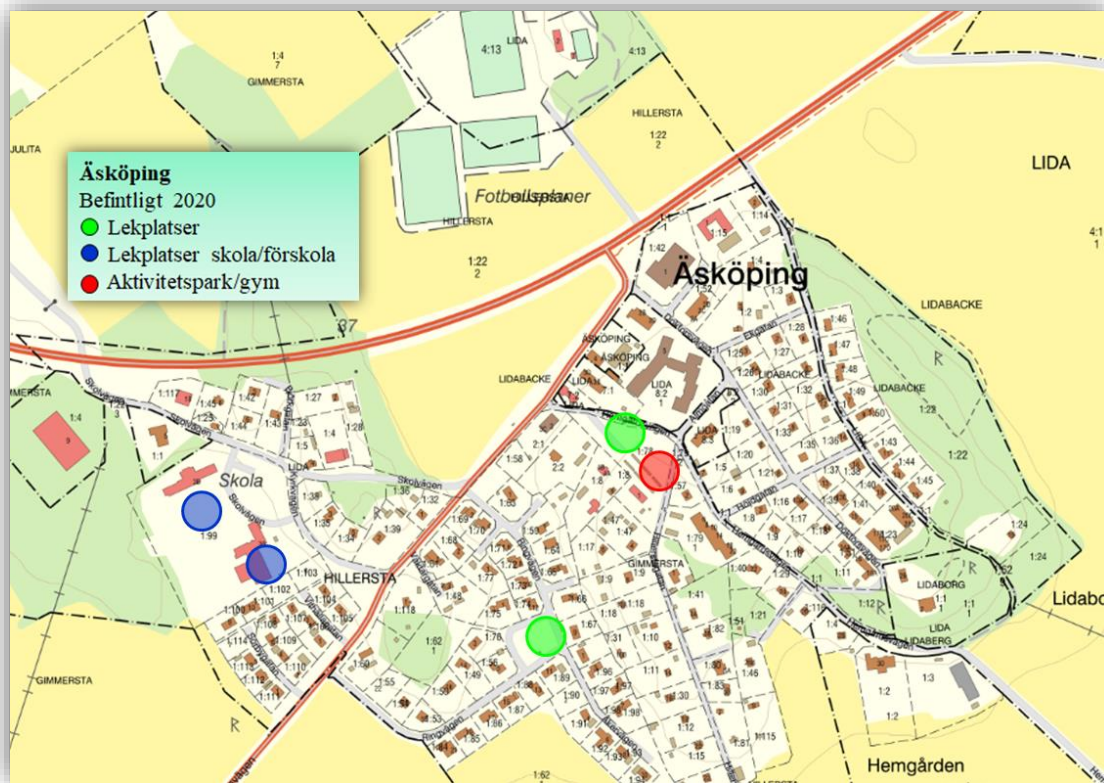
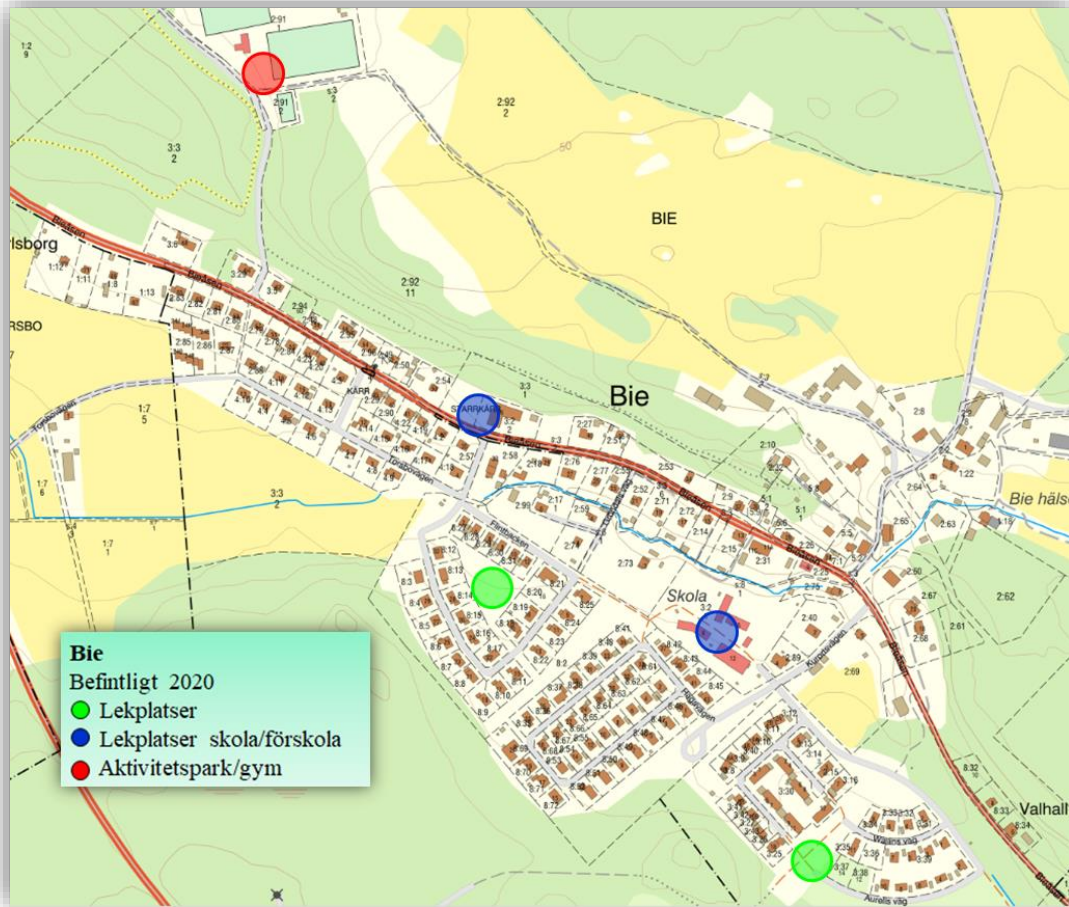










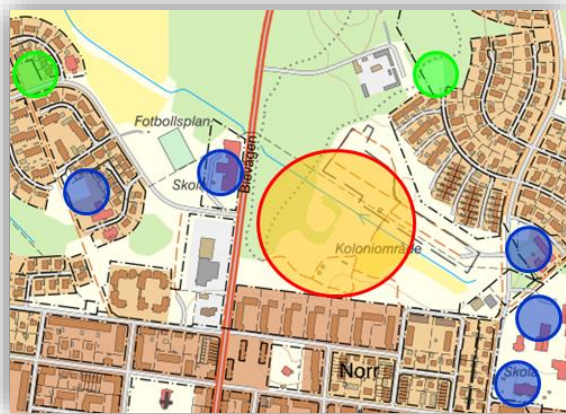


Framtida stadsdelslekparker

I Katrineholm bör fler stadsdelslekpark planeras in.

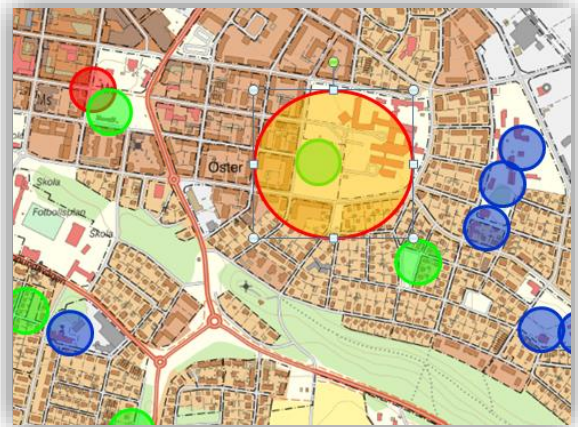
Norr:

Den norra stadsdelen, där större bostadsområden finns, saknar i dagsläget ett större centralt placerat lek område. Ny plats för en stadsdelslekpark kan vara norr om Stensättersgatan i anslutning till uppvuxen vegetation och nivåkillnader i naturen. Lekområdet bör kombineras med ett gym och samlingspunkt för det rörliga friluftslivet det för att göra området attraktivt för lek och samvaro. I villaområden kan vissa närlekpark avvecklas till förmån för en Stadsdelslekpark.



Öster:

Sveaparkens lekpark har nyligen byggts om till en stadsdelslekpark men parkens södra delar bör även färdigställas. Parken har stort lekvärde eftersom den har uppvuxen vegetation som stimulerar till lek samt stora kullar som gör att pulkaåkning är väl frekventerad vintertid. I villaområden kan vissa närlekpark avvecklas till förmån till Sveaparkens utveckling.



Söder:

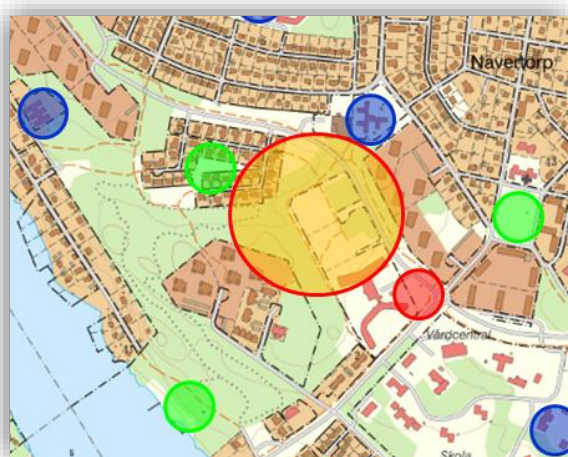
Den södra stadsdelen saknar idag en större lekplats som kan samla barn från stadsdelen och resten av staden. Förslagsvis bör en stadsdelslekpark kombinerat med aktivitetspark och samvaro byggas på eller i närheten av Backavallens idrottsplats. Det skulle medföra att fler personer rör sig i området och att trygghetens känslan ökar och attraktiviteten för idrottsområdet ökar. I villaområden kan vissa närlekpark avvecklas till förmån för denna stadsdelslekpark.



Väster:

I Nävertorp finns en större närlekpark, Nävertorpsparken. Här är dock avsaknad av naturmark och området avgränsas av trafik som är till stor nackdel för det totala lekvärdet. Förslagsvis planeras en ny stadsdelslekpark vid de stora kullarna vid Stora Malmsvägen, som redan i dag är väl nyttjade som lekrområde på vintern. Här finns uppvuxen vegetation och avstånd till trafikerade gator. Platsen ligger centralt i Nävertorp och lätt att ta sig till.

I villaområden kan vissa närlekparker avecklas till förmån för denna stadsdelslekpark.

**Kransorter:**

I Kransorterna anläggs inga Stadsdelslekparker, enbart närlekparker. Inget hindrar att någon centralt placerad närlekpark utformas annorlunda och med något mer innehåll exv. grillplats, bord och soffor så det blir en social mötesplats. I villaområden kan vissa närlekparker komma att avecklas.

**Avveckling av närlekparker**

Kostnad för avveckling är olika från plats till plats och kan dessutom medföra en årlig driftbesparing för den platsen.

Vid ev, avveckling/försäljning av bolagens fastigheter som skolor, förskolor ska lekområdets nyttjande av kommunens barn utanför skoltid vara med i utredningen/ beslutsunderlagen.

Stab

Datum
2021-05-17Vår beteckning
SOCN/2021:25 - 048Vår handläggare
Madelene SönnerrforsHandläggare telefon
0150-570 00Mottagare:
SocialnämndenHandläggare e-post
Madelene.Sonnerfors@katrineholm.se

Fördelning av föreningsbidrag 2021

Förslag till beslut

Socialnämnden föreslås besluta att fördela föreningsbidrag för 2021 enligt upprättat förslag.

Sammanfattning av ärendet

Socialnämndens föreningsbidrag riktas till föreningar/organisationer med värderingar och verksamhet enligt socialtjänstens målsättning och inriktning varvid särskild uppmärksamhet riktas till föreningar eller organisationer som bedriver verksamhet för utsatta och svaga grupper.

Ärendets handlingar

- Förslag till fördelning av föreningsbidrag 2021

Ärendebeskrivning

Ärendet har beretts av en föreningsbidragsgrupp bestående av Anders Gölevik (C) och Karl-Gunnar Ljungqvist (S).

Enligt socialnämndens riktlinjer för föreningsbidrag, SOCN 2017-01-16 § 4, ska årliga träffar ske med de föreningar som erhåller bidrag. Utifrån nuvarande situation med Covid-19 har dialog med föreningarna skett över telefon med hjälp av avdelningschef Linda Qvarnström.

Föreningsbidragsgruppen har utarbetat förslag till fördelning av föreningsbidrag enligt bilaga. Tidigare har bidraget till Brottsofferjouren och Kamratstödet Oliven delats upp för utbetalning vid två tillfällen under året med halva beloppet per tillfälle, första gången efter nämndbeslut och andra gången efter höstastämning. Föreningsbidragsgruppen ser inte längre något behov av att dela upp utbetalningarna.

Beslutet skickas till:

Berörda föreningar

Föreningservice

Akten

Föreningsbidrag socialnämnden

-avser år 2021

<i>Förening</i>	<i>medlemsantal</i>	<i>bidrag 2020</i>	<i>sökt 2021</i>	<i>andra sökta bidrag</i>	<i>behållning</i>	<i>resultat</i>	<i>förslag 2021</i>	<i>beslut 2021</i>
Brottsofferjouren KFV	35 (23)	150 000*	165 000	Flens kommun, Vingåkers kommun	765 883	170 725	130 000	
Hopp-KFV	(6)	5 000						
IOGT-NTO 235 Katrineholm	32 (36)	5 000	5 000	Nej	938 197	7 320	5 000	
Oliven 5263/ Kamratstödet, IOGT NTO	175 (190)	110 000*	177 000	IOGT-NTO	171 103	111 442	90 000	
Röda korset RFHL	428 (367)	5 000	10 000	Nej	734 223	175 348	5 000	
Kvinno- och tjejjouren Miranda	100 (60)	25 000	100 000	Vingåkers kommun och Socialstyrelsen	953 226	103 108	70 000	
Summa	770 (682)	300 000	457 000		3 562 632	567 943	300 000	

Stab

Datum
2021-05-17Vår beteckning
SOCN/2020:60 - 042

Mottagare:

Socialnämnden

Vår handläggare
Marita Asplund HåkanssonHandläggare telefon
0150-570 00Handläggare e-post
Marita.Asplund.Hakansson @katrineholm.se

Tertialrapport tertial 1 2021

Socialförvaltningens förslag till beslut

Socialnämnden godkänner redovisad tertialrapport, tertial 1 2021.

Sammanfattning av ärendet

Socialnämnden redovisar för de första fyra månaderna en negativ budgetavvikelse på 10 392 tkr. Socialnämnden har fortsatt stora utmaningar med att sänka kostnader för försörjningsstöd och externa placeringar. Kostnaden för utbetalt försörjningsstöd har minskat sedan ett halvår men ytterligare minskning behöver ske. Socialnämnden har arbetat fram åtgärder som kommer att sänka kostnaderna för vuxenplaceringar. Ytterligare åtgärder kommer att behövas för att sänka kostnaderna för placerade barn och unga. Med de åtgärder som finns framarbetade bedöms den sammantagna prognosen för helår 2021 landa på en negativ avvikelse jämfört med budget på 23 000 tkr.

Ärendets handlingar

- Tertialrapport 2021 socialnämnden

Marita Asplund Håkansson
Ekonom

Beslutet skickas till:

Akten

Tertialrapport

Tertial 1 2021

Innehållsförteckning

Inledning	3
Ansvarsområde och organisation	4
Ansvarsområde.....	4
Väsentliga organisationsförändringar	5
Viktiga förhållanden för resultat och ekonomisk ställning	6
Verksamhetsrapport	6
Volymutveckling.....	7
Händelser av väsentlig betydelse	8
Väsentliga händelser under året	8
Ekonomisk ställning	10
Driftredovisning.....	10
Investeringsredovisning	11
Väsentliga personalförhållanden	12
Personalkostnader & personalstyrka	12
Medarbetarskap & ledarskap	12
Kompetensförsörjning & kompetensutveckling.....	12
Hållbart arbetsliv & arbetsmiljö.....	13
Förväntad utveckling	14
Åtgärdsplan.....	14
Särskilda uppdrag	15
Uppdrag från övergripande plan med budget 2021-2023	15

Inledning

Tertialrapporten ska innehålla en översiktlig och sammanfattande redogörelse för perioden 1 januari till och med 30 april 2021. Syftet med tertialrapporten är att stämma av hur verksamheterna ligger till i förhållande till plan, få bättre kontroll på det ekonomiska läget och investeringsprojekten samt ge ett första underlag inför den kommande budgetprocessen.

Tertialrapporten är en fördjupad månadsrapport till kommunstyrelsen och behöver därför inte nämndbehandlas. Förvaltningarna lämnar i tertialrapporten underlag för den kommunövergripande tertialrapport som behandlas av kommunstyrelsen i maj.

Strukturen på tertialrapporten utgår från styrsystemet, kommunplanen och övergripande plan med budget. Det är vad som beslutats i Kommunplan 2019-2022 och Övergripande plan med budget 2021-2023 som tertialrapporten ska svara upp gentemot.

Ansvarsområde och organisation

Ansvarsområde

Socialnämnden ansvarar för att fullgöra uppgifter som råd, stöd, biståndsprövningar och behandlingsinsatser enligt Socialtjänstlagen, familjerättsliga ärenden, ärenden och insatser enligt lagen med särskilda bestämmelser om vård av unga (LVU) och lagen om vård av missbrukare i vissa fall (LVM). Enligt Socialtjänstlagen (SoL) ska insatser inom socialtjänsten vara av god kvalitet. Utförande av insatser inom socialtjänsten genomförs av personal med relevant utbildning och erfarenhet. Kvalitet i verksamheten ska systematiskt och fortlöpande utvecklas och säkras.

Socialnämnden erbjuder budget- och skuldrådgivning till Katrineholms och Vingåkers skuldsatta invånare. Till socialnämndens uppgifter hör även handläggning av serveringstillstånd samt tillståndsgivning och tillsyn enligt alkohollagen.

Socialnämnden ansvarar även för ungdomsmottagningen, programinsatser för brottsbenägna ungdomar, råd och stöd för utsatta kvinnor och insatser mot familjevåld.

För att kunna nå personer i ett tidigare skede och för att kunna ge vård på hemmaplan har socialnämnden utvecklat olika former av öppenvårdsinsatser såsom Mercur och Familjeenheten. Mercur har ett stödboende kopplat till sig som kan nyttjas genom bistånd vid behov. Socialförvaltningen driver även hem för vård och boende (HVB), Kollektivet HVB. Denna verksamhet har även stödboende kopplade till sig. I enheten Sociala boenden bedrivs stödboende för samsjuka (beroendesjukdom/psykiatri).

Verksamhet via samverkan

Katrineholms kommun är medlem i Vårdförbundet Sörmland som erbjuder verksamhet inom missbruksvård, ungdomsvård och familjerådgivning. Kommunen har därmed tillgång till Vårnäs behandlingshem som bedriver missbruksvård enligt 12-stegsmetodiken.

Länsjouren Södermanland är en länsgemensam socialjour som finns för kommunerna: Eskilstuna, Flen, Gnesta, Katrineholm Oxelösund, Strängnäs och Vingåker, där Eskilstuna kommun är värdkommun för avtalet. Syftet med den gemensamma socialjouren är att invånarna ska erhålla det stöd de behöver för individ- och familjeomsorgens verksamhetsområde på tider då socialförvaltningen inte är tillgänglig. Verksamheten hanterar akuta sociala problem och prioriterar barnärenden samt personer som är utsatta för våld i nära relation.

Barnhus Nyköping är knutpunkten för samverkan mellan socialtjänsten i Nyköping, Oxelösund, Gnesta, Trosa, Katrineholm, Flen och Vingåker, Polismyndigheten, Åklagarkammaren, Barn- och Ungdomspsykiatri (BUP), Barn- och ungdomskliniken och kvinnokliniken. Till Barnhus i Nyköping kommer barn som ska förhöras av polis. Målgruppen är barn och ungdomar upp till 18 år misstänkta ha utsatts för våld i nära relation, sexualbrott eller andra allvarliga brott.

Privata utförare

Socialnämnden driver ett eget HVB-hem samt stödboende för ungdomar men anlitar även externa HVB-hem för såväl vuxna som barn och unga. Det egna HVB-hemmet Kollektivet har sju platser vilket endast fem platser har kunnat nyttjas på grund av pandemin. I april var 16 barn/unga placerade på externa HVB. Kommunens egna stödboende Klivet erbjuder elva platser. Under april bodde fem unga i externa stödboenden.

I vissa förekommande fall anlitar socialnämnden konsulentstödda familjehem för placeringar där barn och ungdomar har speciella behov. I april var sex barn/unga placerade i konsulentstödda familjehem och 44 barn/unga var placerade i familjehem rekryterade av socialförvaltningen.

Socialnämnden har inget HVB eller stödboende för vuxna utan erbjuder olika former av stöd och behandling i öppenvård samt boendestöd i det egna boendet eller boenden i andra hand. Socialnämnden har egen missbruksvård inom öppenvården men placerar även externt vid behov både vad gäller missbruk och våld i nära relation. Under april var fjorton personer placerade externt på grund av missbruk. De flesta av dem har även psykiatriska diagnoser. Tre personer var placerade utifrån våld i nära relation.

Väsentliga organisationsförändringar

Ny organisation har trätt i kraft 1 januari 2021. De inledande månaderna på året har präglats av att formera den nya organisationen. Syftet i huvudsak med förändringen är att få en bättre och tydligare styrning och ledning av förvaltningen. Förstärkt stöd till medarbetare samt att cheferna inom förvaltningen ska ha ungefär lika många medarbetare att ansvara för. Förvaltningen har delats i två avdelningar, en avdelning för vuxna och en avdelning för barn och unga. Förvaltningen har samlat alla placeringsärenden under en enhet för att på så sätt höja kvalitén vid placeringar och nå målet med sänkta kostnader för placeringar. Enhetens uppdrag är att se till att avtal är korrekta, att hemmen arbetar mot den vårdplan som nämnden beslutat om och att planering görs för hemtagning där det är relevant. Förvaltningen har minskat antalet chefer men förstärkt, inom ram, med verksamhetsledare som är den nära arbetsledande funktionen för medarbetare. Barnenheten delas i två enheter, barn 0-12 år och ungdomar 13-18 år, för att kunna förstärka fokus på barn- och ungdomsproblematik i kommunen. Dessa målgrupper har olika behov av kompetens och åtgärder vilken kan uppnås enklare genom denna delning. Ytterligare en åtgärd är att allt stöd och vård som rör vuxna har samlats under en enhet. Vuxenstödsenheten har snabbt ställt om och utvecklat nya arbetssätt.

Staben organiseras under förvaltningschef för att styrningen och ledningen mot nämndens mål ska bli tydligare. Förvaltningen har stora utmaningar de kommande åren att arbeta systematiskt mot sänkta kostnader och höjd kvalitet. Under 2021 kommer fortsatt fokus vara att arbeta mot att fler invånare i kommunen ska bli självförsörjande. En antal åtgärder är redan påbörjade och ytterligare åtgärder kommer att vidtagas under året.

Viktiga förhållanden för resultat och ekonomisk ställning

Verksamhetsrapport

Under hela perioden januari-april har antalet hushåll som har försörjningsstöd minskat med 41 stycken. Antalet barn som ingår i hushåll har minskat med 69 barn. Inom målgrupperna män, kvinnor och ungdomar mellan 18- 29 år minskningen i stort sett densamma. Vad gäller antal avslutade ärenden inom försörjningsstöd så pendlar det mellan 45-53 hushåll per månad medan antalet nya ärenden pendlar mellan 22- 38, vilket innebär att det totala antalet succesivt minskar. Vad gäller avslutsorsaker så är det arbete och studier som är vanligast men under april märks en liten tendens till att fler får pension efter fyllda 65 år och att fler har fått annan ersättning eller bidrag för att få sin försörjning tillgodosett.

Under första tertialen 2021 så är utbetalt försörjningsstöd 2 531 tkr lägre i jämförelse mot samma period föregående år.

I samverkan med Viadidakt bedriver socialförvaltningen ett arbete för att konvertera försörjningsstöd till anställningar. Kommunens kostnad för individens försörjningsstöd växlas mot att betala mellanskillnaden mellan lönen och Arbetsförmedlingens lönesubvention. De 27 anställningar som gjordes under 2020 förväntas ge positiv effekt under 2021. Under inledningen av 2021 är det relativt få nya ärenden där försörjningsstöd kunnat konverteras till anställningar.

Antalet externa placeringar för vuxna har minskat från 21 stycken i januari till 14 stycken i april. Anledningen är främst att enheten fokuserat mer mot att använda hemmaplanslösningar än tidigare och har även utvecklat nya insatser i samverkan både externt och internt.

När det gäller externa placeringar för barn och unga har det inte skett någon minskning under första tertialen 2021, dock pågår planering för hemflytt inom närmsta tiden i flera ärenden. Antalet har dock minskat något mot förra året men kostnaderna har ökat.

Volymutveckling

Volymmått	Utfall jan-april 2021	Prognos 2021	Utfall jan-april 2020	Utfall 2020
Hushåll med utbetalt försörjningsstöd, antal per månad	517	515	593	565
Ensamkommande barn och unga	23	15	37	22
Vårddyg i familjehem, ensamkommande barn och unga	1440	4200	2550	8000
Vårddyg i stödboende/HVB, ensamkommande barn och unga	1320	2500	1680	4500
Vårddyg i familjehem, barn och unga exkl ensamkommande	8400	26000	10000	26300
Vårddyg på institution, barn och unga exkl ensamkommande	2540	6500	2685	7500
Antal utnyttjade vårddyg på institution, vuxna	1631	4000	1670	5400
Antal utnyttjade vårddyg på Vårnäs, öppet intag	293	1400	497	900
Pågående insatser, kontaktfamiljer/kontaktpersoner	62	70	71	89
Spelmissbruksärenden	1	7	3	5
Kvinnofridsärenden	37	120	60	79
Sociala kontrakt	75	65	82	75
Stadigvarande serveringstillstånd	35	37	30	34

Kommentar till volymutveckling

Antalet vårddyg på Vårnäs har minskat på grund av Covid-19 då platserna har minskat i antal, men vårddyggen förväntas öka när restriktionerna släpps.

Antal kvinnofridsärenden är färre än prognostiserat men förväntas också öka när restriktionerna lättar.

Antalet ensamkommande barn och unga kommer att minska under våren och fram till sommaren då flera blir klara med sina gymnasiestudier.

Placeringssteamet har intensifierat samarbetet med öppenvården för att kunna minska antalet vårddyg för barn och unga på institution.

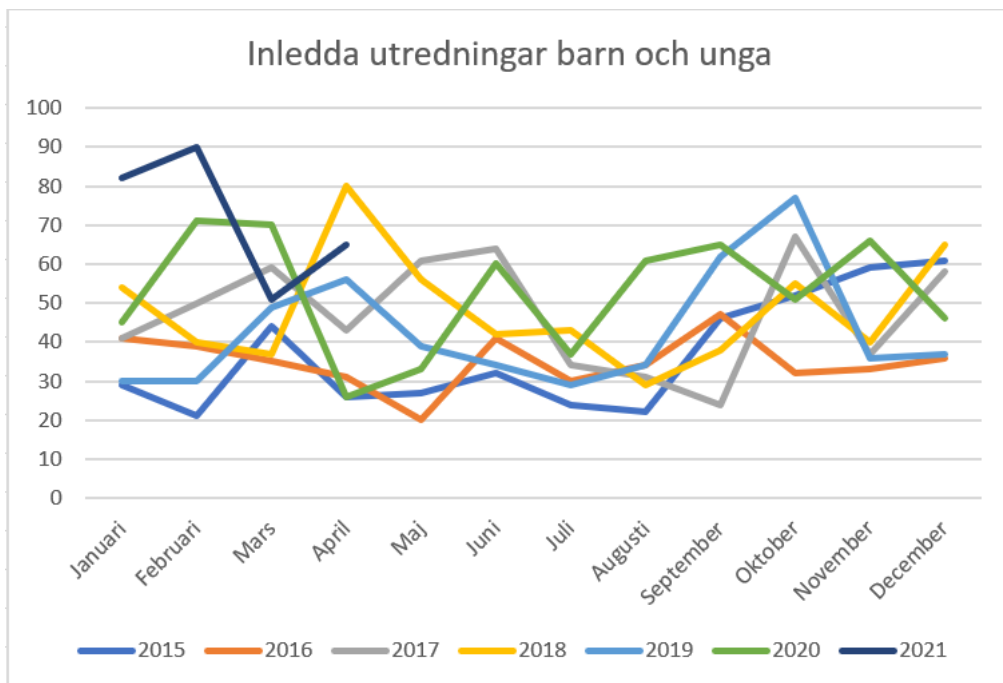
Händelser av väsentlig betydelse

Väsentliga händelser under året

Precis som i samhället i övrigt har antalet insjuknanden i Covid-19 ökat även på socialförvaltningen. För att minska smittspridningen på arbetsplatsen har det gjorts olika lösningar för att minska antalet medarbetare på plats. De som har kunnat arbeta hemifrån har gjort det.

Nämnden har i inledningen av året tydligt märkt att den psykiska ohälsan ökat i samhället och att många familjer har en svår situation. En trend har noterats att föräldrar ansöker om placeringar av sina ungdomar. Där flera har eller har misstänkta funktionsnedsättningar av olika slag.

Under första tertialen 2021 har antalet inkomna orosanmälningar på barn och unga fortsatt att vara högt, 802 stycken jämfört med 627 samma period förra året, vilket är en ökning på ca 28 %. De flesta orosanmälningarna handlar främst om ungdomskriminalitet och våld i hemmet. Antalet inledda utredningar har också varit högt under första tertialen 2021, 288 jämfört med 212 samma period året innan. Första tertialen 2019 inleddes 165 utredningar.



Ungdomsmottagningen har haft ett ökat antal ungdomar som söker stöd för psykisk ohälsa kopplat till distansstudier. Ungdomsteamets uppsökande arbete och fältarbete har visat att färre ungdomar rör sig i utomhusmiljöerna under kvällstid vilket kan bero på begränsade öppettider på Perrongen och biblioteket. I samverkan med polisen har det framkommit att det finns droganvändning i en del ungdomsgrupper. Ungdomar med riskbruk och annan social utsatthet riskerar att inte upptäckas i tid på grund av distansundervisning och för att ungdomsverksamheter har haft stängt i perioder vilket innebär att ungdomar möter färre vuxna. Familjecentralens öppna förskola har haft stängt vilket kan öka risken för att föräldrar inte ges möjlighet till lättillgängligt och tidigt stöd i föräldraskapet från familjestödjaren.

Under första tertialet 2021 har antalet biståndsinsatser till ungdomsteamet, familjeteamet och multiteamet ökat med 15% jämfört med samma period föregående år. Detta beror med största sannolikhet på att multiteamet infördes under hösten 2020 vilket möjliggjort fler och bredare insatstyper på hemmaplan. Under våren har arbetet för en trygg och säker kommun fortsatt utifrån

Effektiv samordning för trygghet (EST) tillsammans med säkerhetschef, polis och andra förvaltningar. För fortsatt utveckling av tidiga och förebyggande insatser barn 0-6 år har personal från socialförvaltningen, BVC och folktandvården genomfört en samverkansdag. Utvecklingsarbetet gällande digitala lösningar för socialnämndens förebyggande råd- och stödinsatser har påbörjats och man kommer under året att erbjuda föräldrautbildning, samtalsstöd och utbildning av ANDTS-coacher digitalt. I samarbete med vård- och omsorgsförvaltningen ska anhörigstödet utvecklas mot tidiga och uppsökande insatser samt för ökad tillgängligheten via e-tjänster för tidsbokning.

Ekonomisk ställning

Driftredovisning

Driftredovisning, nettoresultat (tkr)				
	Utfall per 30/4 2021	Budget per 30/4 2021	Avvikelse per 30/4 2021	Prognos avvikelse helår 2021
Ledning inkl nämnd och stab	-7 264	-2 782	-4 482	-11 827
Avdelning vuxen	-3 157	-3 309	152	435
Ekonomiskt biståndsenhet	-22 972	-20 442	-2 530	-7 257
Vuxenstödsenhet	-3 379	-4 108	730	839
HVB Klivet och Kollektivet	-2 050	-1 965	-85	13
Avdelning barn och unga	-1 057	-1 278	222	424
Barnenhet	-3 018	-3 130	111	-200
Ungdom och placeringsenhet	-27 660	-23 062	-4 598	-5 627
Förebyggande och resursenhet	-3 384	-3 471	87	200
Summa	-73 940	-63 548	-10 392	-23 000

Kommentar

För året har budgeten lagts med en negativ avvikelse på 15 000 tkr. Denna post är budgeterad hos ledning. Utfallet för perioden januari till april visar en negativ budgetavvikelse på 10 392 tkr för hela förvaltningen.

Den största avvikelsen för perioden redovisar ungdom och placeringsenheten, -4 598 tkr. För perioden är det kostnaden för HVB-vård barn och unga som visar den största negativa budgetavvikelsen. Kostnaden för placering av vuxna visar en negativ avvikelse för tertiet. Det finns bra planering för hemtagning vilken redan har påbörjats. Vuxna erbjuds hjälp på hemmaplan i stället för att vara placerade på HVB. Kostnaden för placeringar beräknas därför minska under kommande månader och minska budgetavvikelse på helår.

Dygnskostnaden inom statens institutionsstyrelse SIS har ökat med 2 000 kr/ dygn för såväl vuxna som för ungdomar. Det har hittills ökat nämndens kostnader med 1 000 tkr för det första tertiet 2021.

Enheten för ekonomiskt bistånd visar en negativ budgetavvikelse på 2 530 tkr för de tre första månaderna, vilket kan härledas till kostnaden för utbetalt försörjningsstöd. Under kvartal ett 2021 har utbetalningen varit lägre än motsvarande period förra året. Inte under något av åren 2016 till 2020 har utbetalningarna varit lägre. Försörjningsstöd beräknas för helår 2021 landa på 53 000 tkr vilket kan jämföras med 57 554 tkr för 2020.

Försörjningsstöd netto per år i tkr	2016	2017	2018	2019	2020	Prognos 2021
Totalt per år	63 039	58 137	57 828	61 111	57 554	53 000

Rekryteringen av FUT-handläggare pågår och beräknas vara på plats under i början av hösten. Även sänkning av bidrag för hyresnivåer beräknas kunna ge minskade kostnader under senare del av året.

Dessa två åtgärderna tillsammans bedöms kunna ge 1 000 tkr i sänkta kostnader under 2021. I projektet aktivt försörjningsstöd har det skett två anställningar under 2021. Kommer det fler försörjningsstödstagare i sysselsättning under året så kommer även detta att minska förvaltningens kostnader för utbetalt försörjningsstöd.

Kostnaden för personal är lägre än budget för perioden, 2 584 tkr. Alla tjänster har inte varit tillsatta under hela tertialet utan rekrytering har pågått. Nu är de flesta tjänster klara och personal är på plats. Det innebär att överskottet för personalkostnader inte kommer att vara lika stort under årets kommande månader. Ett överskott kommer att genereras då alla tjänster budgeteras på heltid men en del av personalen väljer att jobba deltid. Det som också bidrar till överskott är då personal slutar och det blir ett glapp innan ny personal rekryterats och är på plats.

För helår prognostiseras en negativ budgetavvikelse om 23 000 tkr. Detta är en försämring från förra månaden med 3 500 tkr och en försämring utifrån lagd budget med 8 000 tkr på helår. Försämringen från förra månaden kan förklaras av att placeringar av några unga kan komma att förlängas.

Investeringsredovisning

Investeringsredovisning, nettoresultat (tkr)				
Huvudprojekt	Utfall per 30/4 2021	Budget helår 2021	Kvar av årets budget	Prognos avvikelse helår 2021
Möbler och inventarier	-135	-238	103	0
Digitalisering och utveckling av datorprogram	-157	-1 200	1 043	0
Arbetsmiljöåtgärder	-93	-393	300	0
Nytt verksamhetsystem	0	-1 600	1 600	1 600
AV-utrustning	0	-50	50	0
Summa	-385	-3 481	3 096	1 600

Kommentar

De medel som har förbrukats avser digitala skärmar och utrustning till mötesrum. Under pandemin har digitala möten och utbildningar/seminarium ökat. Fram till nu har 15 rum fått utrustning men det finns behov av ytterligare utrustning som förvaltningen räknar med att köpa in under året.

Enligt Socialstyrelsens Föreskrifter och allmänna råd ska socialförvaltningen ha ett ledningssystem. Ledningssystemet ska användas för att systematiskt och fortlöpande utveckla och säkra verksamhetens kvalitet. Förvaltningen har inlett arbetet inför upphandling av ett kvalitetsledningssystem. Eventuellt kommer även ett stöd för avvikelserapportering att införas.

Då befintligt arkiv är fullt kommer en investering göras för att möblera ett nytt arkivrum på socialförvaltningen.

Upphandlingen av verksamhetsystem har avbrutits. Inget av budgeten för nytt verksamhetsystem kommer att förbrukas under året. Ny upphandling kommer att ske men det är osäkert när.

Väsentliga personalförhållanden

Personalkostnader & personalstyrka

Lönekostnaderna under januari till april ligger på samma nivå som föregående år. Antalet årsarbetare har minskat medan antalet månadsanställda har ökat i förhållande till samma period förra året. Under början av 2020 gjordes en mindre omorganisation vilket resulterade i minskat antal anställda. Inför 2021 gjordes en större omorganisation vilket har möjliggjort att ny personal har anställts.

Förebyggande och resurs har en vakant tjänst under tiden april-augusti på ungdomsmottagningen. Del av tjänst på ungdomsmottagningen kommer att finansieras med statsbidrag som tilldelats landets ungdomsmottagningar. Beslut har tagits om att projekt Multiteam kommer att permanentas och ingå i ordinarie verksamhet för att kunna påbörja hemflytt av externa placeringar samt att förhindra nya.

Nyckeltal (Tertial -)	Mätdatum / Mätperiod	Utfall		Utfall	Utfall		Utfall
		Utfall T1 2021	Utfall kvinnor T1 2021	män T1 2021	Utfall T1 2020	Utfall kvinnor T1 2020	män T1 2020
Lönekostnader totalt, tkr	1/1-30/4	30 393			30 365		
Kostnad övertid inkl mertid, andel av lönekostnader totalt (%)	1/1-30/4	0,1%			0%		
Årsarbetare, antal omräknade heltider	1/1-31/3	138,2	111,8	26,4	140	111	29
Timanställda, andel av totalt antal årsarbetare (%)	1/1-31/3	0,7%	0,4%	1,8%	0,2%	0%	0,2%
Månadsanställda, antal	30/4	141	114	27	136	108	28

Medarbetarskap & ledarskap

Under våren har verksamhetsområdena arbetat vidare med resultaten från den medarbetarundersökning som genomfördes under slutet av 2020. Med utgångspunkt från de analyser som genomförts har respektive område också upprättat en handlingsplan i syfte att utveckla och förbättra verksamheten.

Förvaltningen arbetar vidare med ledning och styrning vilket den nya organisationen är ett led i detta arbete.

Kompetensförsörjning & kompetensutveckling

Familjecentralen och familjeteamet har utbildats till kursledare i metoden Föräldraskap i Sverige som syftar till att öka kunskapen om samhället och föräldraskapet till utlandsfödda föräldrar. Personal i familjeteamet har utbildats till kursledare i digital föräldrautbildning COPE. Personal på ungdomsteamet har utbildats till nätverksledare. Hela avdelningen Barn och unga har utbildats i metoden Signs of safety som syftar till ett styrkebaserat och lösningsfokuserat förhållningssätt i utredning och insatser för utsatta barn och unga.

Inom enheten ekonomiskt bistånd fortsätter personalomsättningen att vara relativt hög. En av anledningarna till att man slutar uppges vara att man tycker att lönen är för låg och de kan få högre lön i närliggande kommuner. Socialförvaltningen har påbörjat en diskussion för att hitta hållbara och långsiktiga lösningar på problemet.

Nyckeltal (Tertial -)	Mätdatum / Mätperiod	Utfall		Utfall	Utfall		Utfall
		Utfall T1 2021	kvinnor T1 2021	män T1 2021	Utfall T1 2020	kvinnor T1 2020	män T1 2020
Månadsanställda som arbetar heltid, andel (%)	30/4	95,7%	96,5%	92,6%	97,8%	98,2%	96,4%
Månadsanställda med heltidsanställning som har valt att arbeta deltid, andel (%)	30/4	4,3%	3,5%	7,4%	2,2%	1,9%	3,6%
Genomsnittlig sysselsättningsgrad månadsanställda som arbetar deltid (%)	30/4	70%	77,5%	55%	81,7%	77,5%	90%
Tillsvidareanställda som slutat på egen begäran, antal	1/12-31/3	7			2		
Tillsvidareanställda som gått i pension, antal	1/12-31/3	0			1		

Hållbart arbetsliv & arbetsmiljö

Coronapandemin har fortsatt att påverka frånvaron. Påverkan på verksamheterna och sjuklönekostnaderna har dock inte varit så stor då medarbetarna har möjlighet att arbeta hemifrån i perioder.

Frisktal är ett nytt nyckeltal som redovisas i tertialrapporten. Det kan konstateras att männen uppvisar ett lägre frisktal än kvinnorna. Dock har det skett en förbättring jämfört med föregående år.

Nyckeltal (Tertial -)	Mätdatum / Mätperiod	Utfall		Utfall	Utfall		Utfall
		Utfall T1 2021	kvinnor T1 2021	män T1 2021	Utfall T1 2020	kvinnor T1 2020	män T1 2020
Sjuklönekostnader, andel av lönekostnader totalt (%)	1/1-30/4	1,9%			2,7%		
Frisktal, tillsvidareanställda som haft högst 5 sjukfrånvarodagar senaste 12 månaderna (%)	1/5-30/4	43,8%	44,5%	40,6%	43,6%	44,7%	39,4%
Sjukfrånvaro totalt (%)	1/12-28/2	5,2%	5,2%	5%	5,5%	5,5%	3,8%



Förväntad utveckling

Åtgärdsplan

- Tillsammans med Viadidakt analysera förutsättningarna för hur fler personer ska komma i egen försörjning genom att försörjningsstöd konverteras till lön.
- Förändrade arbetssätt och metoder för att minska antalet placeringar och nå en hållbar minskning över tid.
- Sänka godtagbara hyresnivåer.
- Enbart använda upphandlade HVB-hem. Förvaltningen har nu upphandlade leverantörer inom samtliga områden vilket har saknats under flera år.
- Minska ärende där bidragsbrott misstänks och öka antalet polisanmälningar
- Sänka ersättningsnivåer till familjehem genom att företrädesvis bevilja utifrån SKR:s riktlinjer. Förvaltningen har tidigare i hög utsträckning beviljat ersättningar långt över dessa riktlinjer.
- Fortsätta att rekrytera egna familjehem för att kunna minska behovet av konsulentstödda familjehem.
- Intensifiera arbetet med att minska omsättningen av personal inom försörjningsstöd genom bland annat kompetensutveckling.

Särskilda uppdrag

Uppdrag från övergripande plan med budget 2021-2023

Uppdrag	Kommentar
<p> Införa kompetenshöjande aktiviteter inom försörjningsstödet med krav på daglig närvaro</p>	<p>2021-05-18</p> <p>Sedan det särskilda uppdraget startade i januari har socialnämnden gjort 56 anvisningar till en daglig aktivitet av 41 personer, det vill säga att vissa personer anvisats flera gånger.</p> <p>På grund av låg närvaro eller hel frånvaro har 10 avslag på hela ansökningar om försörjningsstöd gjorts och 15 stycken delavslag vilket i pengar är 1 14 394 kr som inte beviljats.</p>
<p> Kartlägga och sätta stopp för felaktiga utbetalningar och välfärdsbedrägerier</p>	<p>2021-05-10</p> <p>Arbetet är påbörjat via en intern tillfällig lösning och omfördelning av arbetsuppgifter. 3 ärenden utreds för närvarande för misstänkt bidragsbrott. Rutiner för handläggningen är framtaget och samverkan med polisen är inlett och kommer pågå framåt via en ny startad läns gemensam samverkan. Planeringen är att samtliga ärenden inom försörjningsstöds enheten ska granskas under året.</p> <p>Rekrytering av Fut handläggare påbörjades i november 2020 och annonsen förlängdes vid ett antal tillfällen. Ny annons är ute och förväntas leda till en anställning under juni månad.</p>

Anmälan av delegationsbeslut

Socialförvaltningens förslag till beslut

Socialnämnden lägger anmälan av delegationsbesluten till handlingarna.

Sammanfattning av ärendet

Redovisas delegationsbeslut tagna på socialnämndens vägnar i april månad 2021 för ekonomiskt bistånd, barn, unga och vuxna och öppenvård.

Statistik försörjningsstöd 2021

	Januari	Februari	Mars	April	Maj	Juni	Juli	Augusti	September	Oktober	November	December	Akkumulerade uppgifter
Totalt antal hushåll försörjningsstöd	729	718	717	688									
Antal barn som ingår i försörjningsstöd	773	743	729	704									
Varav 18-24år	144	146	145	133									
Varav antal med utbet. under månaden	486	483	567	533									
Män	267	264	310	292									
Kvinnor	219	219	257	241									
Varav 18-24år	91	91	111	95									
Män	40	44	52	43									
Kvinnor	51	47	59	52									
Avslutade ärenden	50	45	53	48									
Varav 18-24år	9	11	16	11									
Aktualiseringar	126	142	128	115									
Startade utredningar	38	36	38	22									
Varav 18-24år	14	9	6	7									
Utbetalt försörjningsstöd under månaden	4 078 164	4 058 773	5 515 298	4 233 373									
Genomsnitt per hushåll	8 391	8 403	9 727	7 943									
Samtliga ärendetyper (Förs. stöd, 2:a handskontr. Egna medel)	859	853	856	826									

17 885 608

2021

Beslutsstatistik – orsak till försörjningsstöd

Orsak	Jan	Feb	Mars	April	Maj	Juni	Juli	Aug	Sep	Okt	Nov	Dec
Arbetar deltid ofriv otillräcklig inkomst	11	7	15	17								
Varav 18-24 år	3	1	1	0								
Arbetar deltid ofriv väntar inkomst	2	3	6	4								
Varav 18-24 år	0	0	2	0								
Arbetar heltid otillräcklig inkomst	9	8	22	22								
Varav 18-24 år	0	0	1	2								
Arbetar heltid väntar inkomst	3	1	5	5								
Varav 18-24 år	0	0	3	0								
Arbetslös ingen ersättning/stöd	219	241	257	222								
Varav 18-24 år	0	0	0	0								
Arbetslös otillräcklig ersättning/stöd	146	165	224	177								
Varav 18-24 år	0	0	0	0								
Arbetslös väntar på ersättning/stöd	10	13	16	9								
Varav 18-24 år	0	0	0	0								
Arbetshinder, sociala skäl	137	135	153	139								
Varav 18-24 år	10	18	9	4								
Arbetshinder, sociala skäl, beroendeproblematik	25	22	42	25								
Varav 18-24 år	0	0	5	4								

Arbetshinder, sociala skäl, insats kan ej erb.	32	24	32	31									
Orsak													
Varav 18-24 år	0	0	1	1									
Arbetshinder, sociala skäl, våld i nära relation	3	7	8	3									
Varav 18-24 år	0	0	0	0									
Ensamk ungdomar (18-20 år, gymn studerande)	0	0	0	0									
Varav 18-24 år	0	0	0	0									
Föräldraledig otillr föräldrap	3	6	7	5									
Varav 18-24 år	1	0	5	2									
Föräldraledig väntar föräldrap	2	0	0	1									
Varav 18-24 år	0	0	0	0									
Ingen etableringsers. (prest. Förmåga <25%)	0	0	0	0									
Varav 18-24 år	0	0	0	0									
Otillräcklig etableringsersättning	6	0	8	5									
Varav 18-24 år	0	0	0	0									
Otillräcklig pension/äldreförsöjningsstöd	48	55	52	45									
Saknar barnomsorg	0	0	2	0									
Varav 18-24 år	0	0	0	0									
SFI	61	69	73	51									
Varav 18-24 år	0	0	0	0									
Sjuk- eller aktivers otillräcklig ers	28	26	30	20									
Varav 18-24 år	0	0	0	0									
Sjuk- eller aktivers väntar ers	0	3	5	0									
Varav 18-24 år	0	0	1	0									
Sjukskriven läkarintyg,	93	94	148	86									

ingen sjukpenning													
Varav 18-24 år	22	16	33	16									
Orsak													
Sjukskriven läkarintyg otillr sjukpenning	8	7	11	14									
Varav 18-24 år	2	1	6	4									
Sjukskriven läkarintyg väntar sjukpenning	0	1	1	2									
Varav 18-24 år	0	0	0	0									
Studerar grundskolenivå	21	8	20	23									
Varav 18-24 år	0	0	0	0									
Studerar gymnasienivå	1	4	1	3									
Varav 18-24 år	0	0	0	0									
Utan försörjningshinder	0	2	0	0									
Varav 18-24 år	0	0	0	0									
Väntar på etableringsersättning	0	9	5	0									
Varav 18-24 år	0	0	0	0									
Väntar på pension/äldreförsörjningsstöd	40	8	4	0									
Varav 18-24 år	0	0	0	0									
Totalt antal beslut	872	918	1147	909									
Varav 18-24 år	38	36	67	33									
Antal unika ärenden	461	459	515	479									
<i>varav kvinnor</i>	207	216	236	226									
<i>varav män</i>	254	243	279	253									
Antal unika ärendepersoner	805	805	869	857									
<i>varav kvinnor</i>	196	203	219	209									
<i>varav män</i>	104	95	110	114									

Statistik barn, unga och vuxna samt öppenvård 2021

Januari Februari Mars April Maj Juni Juli Augusti September Oktober November December

Aktualiseringar

Barn	181	215	209	197									
Vuxna	36	50	70	46									

Förlängning av utredning

Barn	0	0	0	0									
------	---	---	---	---	--	--	--	--	--	--	--	--	--

Nystartade utredningar

Barn	82	90	51	65									
Vuxna	15	14	23	11									

Pågående utredningar

Barn	298	341	322	326									
Vuxna	40	41	47	49									

Avslutade utredningar

Barn	47	67	60	44									
Vuxna	10	18	7	13									

Familjehemsplacerade <21 år SoL

Flickor	18	18	13	14									
Pojkar	23	23	24	25									

Vårdnadsöverflyttade

Flickor	10	10	10	10									
Pojkar	10	10	10	10									

Familjehemsplacerade < 21 år LVU

Flickor	15	16	16	16									
Pojkar	14	15	16	16									

Tillfälliga placeringar

Flickor	1	2	0	1									
Pojkar	3	3	4	2									

Barn HVB /SoL < 21 år

Flickor	4	6	2	0									
Pojkar	9	9	9	11									

Barn SIS < 21 år

Flickor	1	1	1	0									
Pojkar	0	1	2	0									

Barn HVB /LVU < 21 år

Flickor	5	3	1	3									
Pojkar	6	5	7	7									

Barn, Klivet SoL < 21 år

Stödboendet, 10 platser	9	9	10	10									
HVB-Kollektivet, 6 platser	4	5	4	4									

Barn, Klivet LVU <21 år

Kollektivet	0	0	0	0									
--------------------	---	---	---	---	--	--	--	--	--	--	--	--	--

Barn, Klivet JOUR <21 år

Kollektivet	0	0	0	0									
--------------------	---	---	---	---	--	--	--	--	--	--	--	--	--

Pågående insatser - Kontaktfamiljer/
Komplementfamiljer/Kontaktpersoner

Flickor	14	15	15	15									
Pojkar	32	34	31	32									

Vuxna HVB/SOL

Kvinnor	5	6	3	3									
Män	0	0	0	0									

Vuxna LVM/SIS

Kvinnor	0	0	0	0									
Män	3	2	1	1									

Vuxna LVM Nystartade

			4	3									
--	--	--	---	---	--	--	--	--	--	--	--	--	--

Vuxna, familjehemsplacering

Kvinnor	0	0	0	0									
Män	1	1	1	1									
Familjerätten													
Aktualiseringar	50	46	53	48									
Påg. Utredningar inkl. samarbetssam. Tingsrätten	35	29	23	25									
Påg. samarbetssamtal exl. Tingsrätten	11	4	12	10									
Nystartade utredningar	15	4	11	10									
Avslutade utredningar	10	17	5	8									
Skrivna Avtal, vårdnad, boende umgänge	0	1	0	0									
Dödsboanmälningar	3	5	2	4									

Socialförvaltningen

Stab

Vår handläggare

Madelene Sönnerrfors

Handläggare telefon

0150-570 00

Datum

2021-05-18

Vår beteckning

Mottagare:

Socialnämnden

Handläggare e-post

Madelene.Sonnerfors@katrineholm.se

Meddelanden

Socialförvaltningens förslag till beslut

Socialnämnden lägger anmälan av meddelanden till handlingarna.

Sammanfattning av ärendet

Utdrag ur socialnämndens diarium över handlingar för perioden 2021-04-21 – 2021-05-17.

Kommunfullmäktige

- KS §73 Internkontroll 2020 (Hnr: SOCN2021:194)
- Planeringsdirektiv 2022 med plan för 2023-2024, KS 2021-04-28 § 75 (Hnr: SOCN2021:195)
- Bilaga K reservation till KS § 75 - Planeringsdirektiv 2022 med plan för 2023-2024 (Hnr: SOCN2021:196)
- KS §75 Planeringsdirektiv 2022 med plan för 2023-2024 (Hnr: SOCN2021:197)

Socialförvaltningen

- Samverkansprotokoll 210422 (Hnr: SOCN2021:192)
- Intyg för en medarbetare på socialförvaltningen om behörighet att utföra vissa uppgifter inom socialtjänstens barn- och ungdomsvård.